

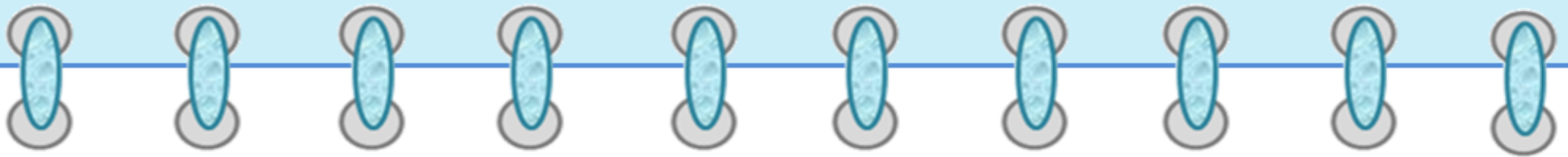
Дымковская роспись




История дымковского промысла

Промысел Дымковской игрушки возник в слободе Дымково правом берегу реки Вятки возле города Хлынова-Вятки много веков назад. Игрушка представляла собой фигурки людей, животных, птиц, свистульки. Все древние игрушки могли издавать шум: свист, грохот, треск. Славяне при наступлении весны, когда приходит пора посевной, гнали злых духов с полей и огородов шумом этих игрушек. Отсюда и остались традиция славянского племени из этих мест, устраивать перед весенним выходом в поле праздник «Свистопляску». В народе игрушку называли ласково и нежно – «дымка». Откуда же такое удивительное название? Глиняные игрушки делали зимой и ранней весной. Чтобы обжечь игрушки, печи топили до поздней ночи, и вся слобода была в дыму, в дымке. От этого и возникло название «Дымково», а игрушки стали называть дымковскими. Изготавливали игрушки в слободе Дымково целыми семьями, копали и месили глину, вручную толкли и растирали краскотёрками комовой мел, с осени до весны лепили, сушили и обжигали. Ближе к началу ярмарки «Свистуньи-свистопляски», игрушки белили мелом, разведённым на снятом коровьем молоке, красили яичными красками, украшали большими пятнами золотистой потали. А затем на лодках привозили яркий самобытный товар в город Вятку на праздник, радуя своим искусством детей и взрослых.







Основные элементы узора




зёрнышко




листочки



круги, кольца



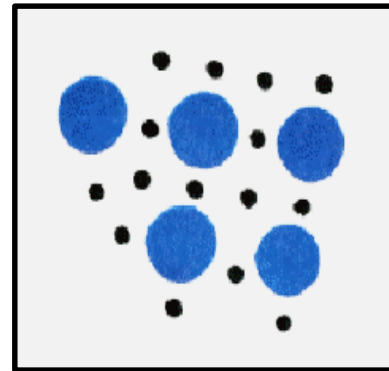
волны




солнышко



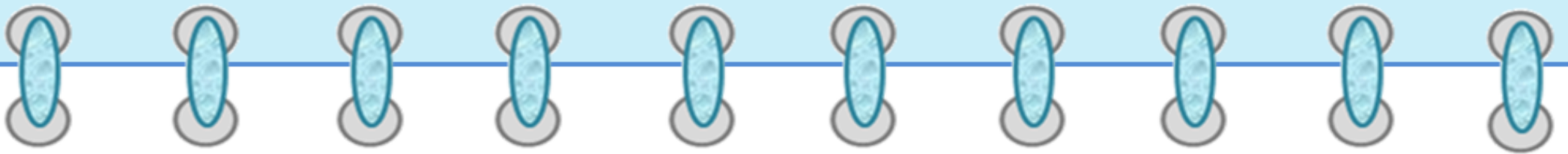
цветочек



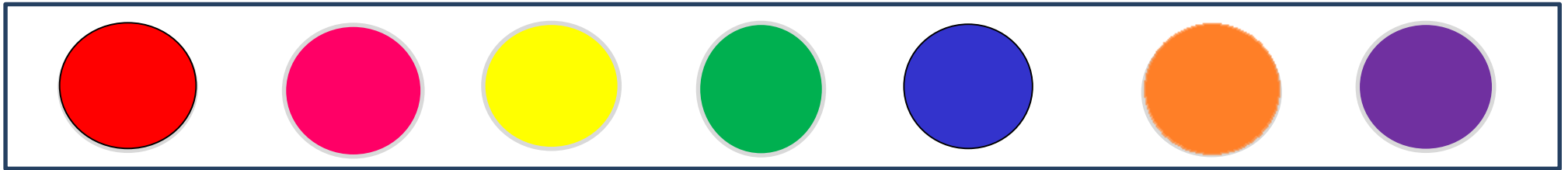
горошины



клетки, полосы

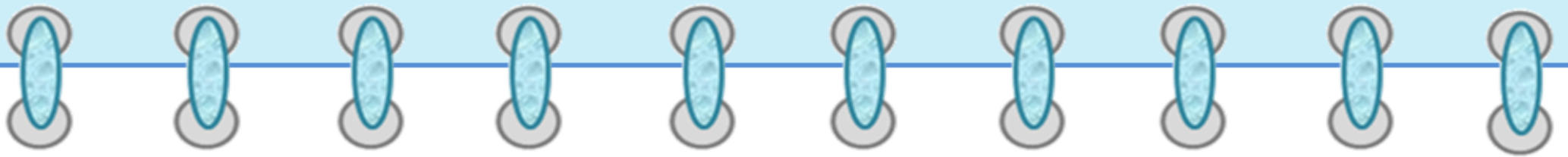


Основные цвета

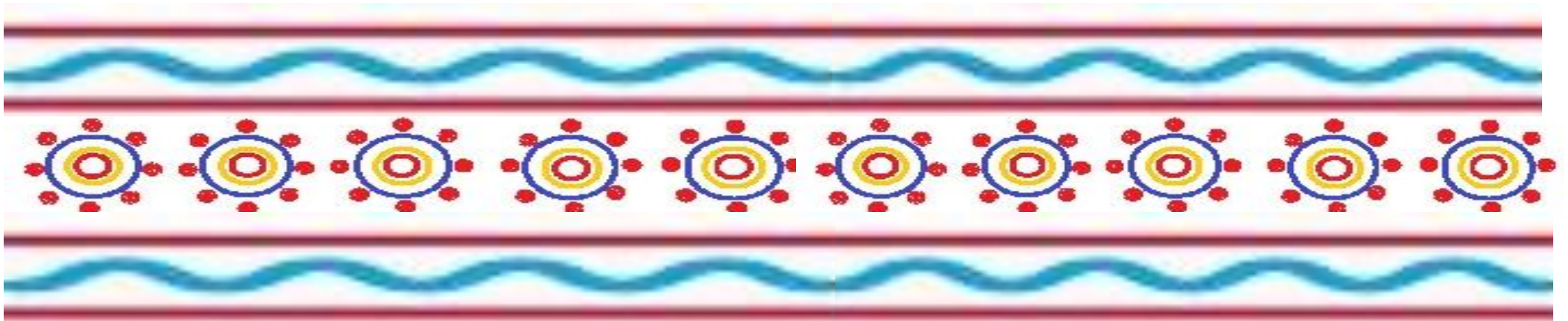


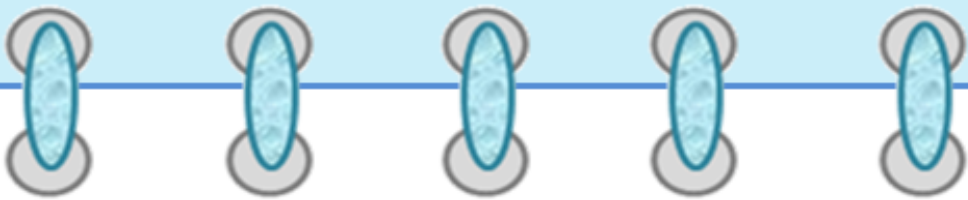
Виды / мотивы росписи – «Геометрический орнамент»

		<p>Зарождения жизни</p>			<p>Засеянное поле, плодородие.</p>
		<p>Небо и вода, небесная влага.</p>			<p>Знаки с пожеланием блага.</p>



Узоры на полосе

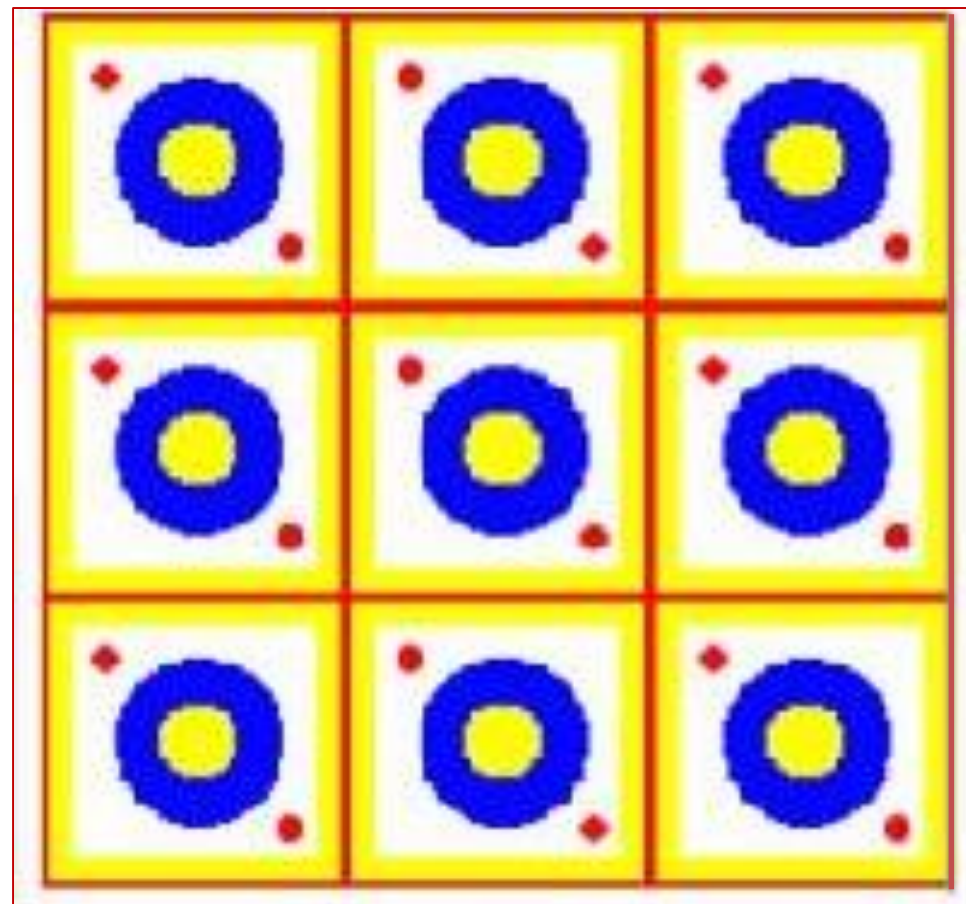




Узор на круге



Узор на квадрате

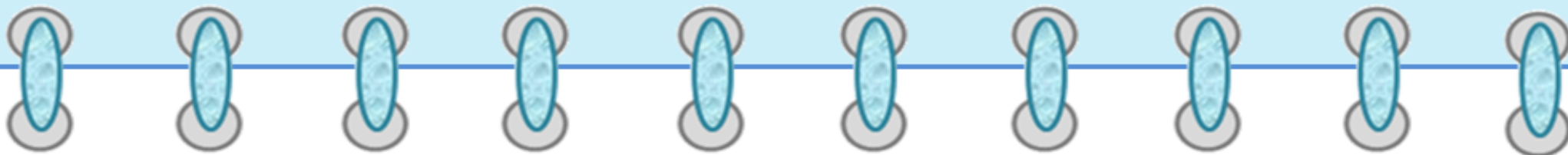


Изделие дымковских мастеров



Изделия дымковских мастеров





“Глазам – радость, душе – отрада!”

Дымковская игрушка

Нина Огошкова.

•
Приготовьте, детки, ушки,
Это интересно знать:
Всё о дымковской игрушке
Я хочу вам рассказать.

В Дымково, вблизи от Вятки,
Лет четыреста назад
К празднику весны «Свистунье»,
Их лепили стар и млад.

Эти вятские игрушки,
Словно радуга весной:
Посмотрите, вот индюшка,
Хвост, как веер расписной,

Удлинённая борода,
Как султанчик, гребешок,
Крылья с яркою подводкой –
Вся игрушка, как цветок!

Рядом барышня – красотка,
Подбоченившись, стоит;
Фартук, юбка и кокошник:
Всё сверкает и горит.

Брови чёрные дугою,
Глазки, щёчки, алый рот –
Кажется, взмахнёт рукою
И немедля в пляс пойдёт.

Скоморохи, водоноски,
Барыни и петухи –
Украшают их полоски,
Клетки, точки и круги.

Красный, жёлтый и зелёный,
Алый, синий, голубой –
Все цвета на белом фоне
Этой дымки расписной.

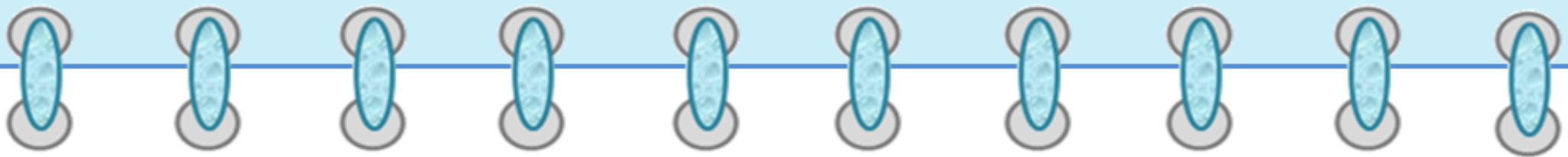
Знает промысел народный
Вся страна и целый мир;
Вы увидели сегодня
Этот русский сувенир.



Легенда о дымковской игрушке

Однажды к городу Вятка подошли враги. Городу грозила неминуемая гибель. Тогда вятчици измыслили хитрость. Все жители города, даже малые дети, получили по глиняной игрушке. Подкравшись ночью к вражескому стану, они подняли отчаянный свист. От свиста которого отлетали маковки на теремах, шатались деревья и замертво падали птицы. Враги решили, что их окружают дружины, подоспевшие вятичам на выручку, и в страхе бежали.

С тех пор и отмечают горожане свой праздник – Свистунью – 1 марта. И ни один праздник не обходится без ярких игрушек



«Дымковская игрушка»

интерактивный кроссворд для детей 5 – 6 лет.

Интерактивный кроссворд помогает детям закрепить пройденный материал, повторить новые слова и термины, тренировать память, внимание, речь и мышление.

- Вопросы:**
1. Прежнее название города, вблизи которого зародился дымковский промысел.
 2. С каким весенним народным праздником связывают появление дымковской игрушки?
 3. Основной материал для изготовления игрушки.
 4. Место, где просушивают и обжигают игрушку.
 5. Чем покрывают игрушку, чтобы придать ей молочный цвет?
 6. Каким инструментом расписывают игрушку?
 7. Название одной из деталей орнамента для росписи.
 8. Процесс изготовления игрушки, придание ей формы вручную.
 9. Знатная дама, героиня дымковских сюжетов.
 10. Вид домашней птицы, герой дымковских сюжетов.
 11. Веселый музыкант и танцор, герой дымковских сюжетов.
 12. Деревянное приспособление для ношения воды в ведрах.
 13. Старинный русский головной убор в виде гребня.

Ответы на кроссворд: 1. Вятка; 2. Свистунья; 3. Глина; 4. Печь;
5. Белила; 6. Кисть; 7. Круг; 8. Лепка; 9. Барыня; 10. Индюк;
11. Скоморох; 12. Коромысло; 13. Кокошник.

